




Desde
la fe


SEPARADOR PAPA FRANCISCO





INDICACIONES:

1  Consigue pegamento y tijeras.

2  Recorta las figuras guiándote por el contorno.



3  Haz un doblez en la línea continua — y coloca pegamento en esa sección que doblaste.

4  Une la sección que doblaste con la otra figura de modo que una parte sobresalga y quede incrustada sobre la hoja.



Y ¡VOILÀ!
AHORA TIENES
UN DIVERTIDO
SEPARADOR.

Imagen de referencia